



INVESTICE DO ROZVOJE VZDĚLÁVÁNÍ

TRANSPORT RANĚNÝCH

Tento výukový materiál vznikl za přispění Evropské unie, státního rozpočtu ČR a Středočeského kraje

10. 5. 2009 – Pazderová Eva

TRANSPORT

ideální =

- vyčkat na příjezd ZZS, transportovat záchranným vozem

improvizovaný odsun - pouze v případě:

- nedosažitelné pomoci - terén nedovoluje příjezd ZZS
- hrozí-li nebezpečí výbuchu, požáru - odsunutí do bezpečí



BEZPEČNOST PŘI TRANSPORTU

ochrana zdraví zachránce

- dostatečný počet zachránců
- při zvedání se nesmát
- zapojení správných svalových skupin
- nepřecenovat své síly



ochrana zdraví zraněného

při podezření na poranění páteře:

- nehrozí-li bezprostřední nebezpečí - nehýbeme s ním
- šetrná manipulace s krkem a hlavou zraněného
- provizorní Schanzův límec

VYPROŠŤOVÁNÍ

Rautekův manévr

- vyproštění z auta
- držení za předloktí

pouze při:

- zástavě ZŽF
- tepenném krvácení
- hrozí-li požár, výbuch auta

jinak poskytujeme 5T a čekáme na ZZS a technickou PP

Rautekův manévr I.



Rautekův manévr II.



ODSUN 1 OSOBOU



- **doprovod**

je-li raněný při vědomí

- **odvlečení postiženého**

za ošacení, za zdravé předloktí



- **odnesení v náručí**

- **na zádech**

- **přes rameno**

pokud je raněný lehčí než zachránce (děti)



ODSUN 2 OSOBAMI

- **spojení rukou - stolička**
je-li raněný při vědomí



- **odnesení za sebou**
- **vedle sebe**

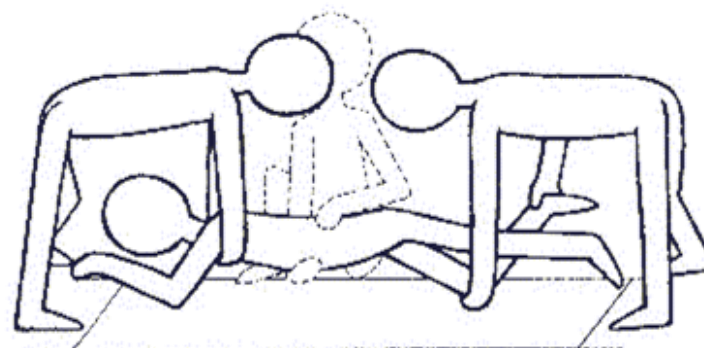
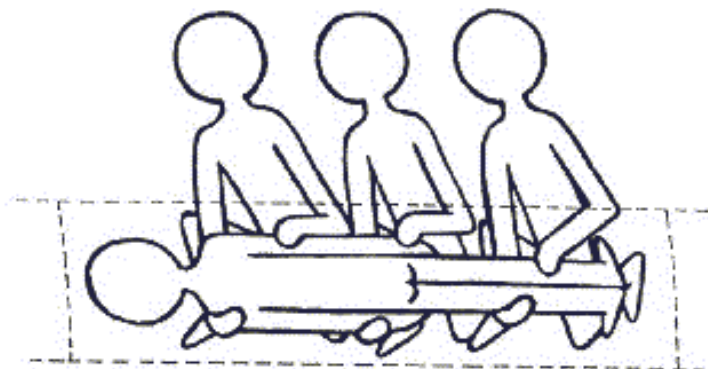



při transportu 2 a více osobami vždy 1 osoba koordinuje skupinu
jednoduchými předem dohodnutými povely
např. na 3 zvedneme – počítá 1, 2, 3

ODSUN POMOCÍ NOSÍTEK

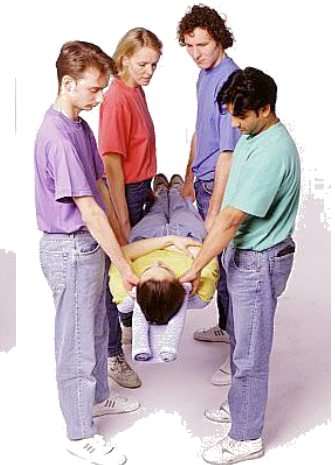
nakládání na nosítka:

- **podsunutím
naložení podélné**
- **navalením
naložení z boku**
- **nakládání
ve stabilizované poloze**



IMPROVIZOVANÁ NOSÍTKA

- pomocí látkové podložky



OSTATNÍ POMŮCKY

- páteřního rám
 - vyprošťovací plachta
 - závěsný vak pod vrtulník
- tyto pomůcky využívají záchranné složky



Děkuji za pozornost





INVESTICE DO ROZVOJE VZDĚLÁVÁNÍ

POUŽITÁ LITERATURA

- KAPOUNOVÁ, G. *Ošetřovatelství v intenzivní péči*. 1. vyd. Praha: Grada Publishing, a.s., 2007. 352 s., 16 stran barevné přílohy. ISBN 978-80-247-1830-9.
- KELNAROVÁ, J., et al. *První pomoc I: Pro studenty zdravotnických oborů*. 1. vyd. Praha: Grada Publishing, a.s., 2007. 112 s. ISBN 978-80-247-2182-8.
- KELNAROVÁ, J., et al. *První pomoc II: Pro studenty zdravotnických oborů*. 1. vyd. Praha: Grada Publishing, a.s., 2007. 184 s. ISBN 978-80-247-2183-5.
- KURUCOVÁ, A. *První pomoc: pracovní sešit pro studenty SZŠ a zdravotnických liceí*. 1. vyd. Praha: Grada Publishing, a.s., 2008. 136 s. ISBN 978-80-247-2168-2.



I N V E S T I C E D O R O Z V O J E V Z D Ě L Á V Á N Í

ZDROJE OBRÁZKŮ

http://www.oknodokraje.cz/upload.cs/1/14a4fb44-s_2-manevr.jpg

<http://www.zzsuk.cz/transport.htm>

<http://www.hscr.cz/www/prilohy/file468aaf67c39e1.jpg>

http://www.horyinfo.cz/image/gallery_clanky_cesty/200602131836_tix_16.jpg

http://www.hscr.cz/weiimages/aktualita_kh/doskoleni_komari_vizka.jpg

<http://www.dkimages.com/discover/Home/Health-and-Beauty/First-Aid/index.html>

<http://www.zzsuk.cz/transport.htm>

<http://www.hzs-zlkraje.cz/aktuality7/0702/52.htm>

<http://www.zachranny-kruh.cz/flash/prirucka/>